



Comparaisons des statistiques du PIB selon le SCN68 et SCN93





Plan

- Système de Comptabilité Nationale
- Limites du SCN 68
- Nouveautés du SCN 93
- Mise en place du SCN 93 aux Comores
- Comparaison des statistiques du PIB selon le SCN 93 et SCN 68
- Présentation des principaux indicateurs macroéconomiques calculés sur la base des PIB selon le SCN 93 et selon le SCN 68
- Défis du système national de production statistique au service du SCN 93



Systeme de Comptabilité Nationale

- La comptabilité nationale est une représentation quantifiée de l'économie d'un pays
- Le Système de comptabilité nationale (SCN) se compose d'une série **cohérente** de comptes macro-économiques, de comptes de patrimoine et de **tableaux articulés** et **coordonnés** qui s'appuient sur un ensemble de concepts, définitions, nomenclatures et règles de comptabilisation approuvés au **plan international**
- Le **PIB** est l'indicateur clé pour représenter la **richesse nationale** sur une période donnée générale: une année ou un trimestre.

Limites des statistiques du PIB selon le SCN 68

- ▶ Les limites du SCN 68 sont apparues avec
 - ▶ L'élargissement du champ des investissements au cours des dernières années:
 - ▶ Qui se limitaient aux investissements en **Biens physiques**, en dépit de l'ampleur des investissements en **actifs immatériels** notamment les **logiciels informatiques** et la **production d'œuvres intellectuelles durables**
 - ▶ La part socialisée de la consommation:
 - ▶ Les **dépenses de ménages** supportées en partie par la **collectivité à travers les impôts et les cotisations sociales**, en particulier en matière d'**éducation** et de **santé**
 - ▶ Le développement du secteur tertiaire et la difficultés de tracer une ligne de partage entre **activité marchande** et **activité non marchande**
 - ▶ **Crises économiques** successives à partir des années 70 et le **PAS en Afrique** qui ont fortement **impacté le PIB** selon le SCN 68 mais **pas autant la richesse nationale**, en liaison **avec l'apparition** et **l'explosion** du **secteur informel**
- ▶ Aux Comores s'ajoutent aussi:
 - ▶ Le vieillissement de l'année de base (1990): il est recommandé aux comptes nationaux de **renouveler leur base** au moins tous les **5 à 10 ans** afin qu'ils puissent refléter au mieux la structure économique d'un pays. D'autant plus que la structure de l'économie comorienne a fortement changé à partir des années 90, avec la **libéralisation du commerce**.
 - ▶ Absence de **base des estimations** par branche d'activité à l'INSEED, or le processus d'élaboration des comptes nationaux nécessite régulièrement un **travail d'enquêtes** auprès des opérateurs économiques

Champs couverts par le SCN93 et non Couverts par le SCN 68

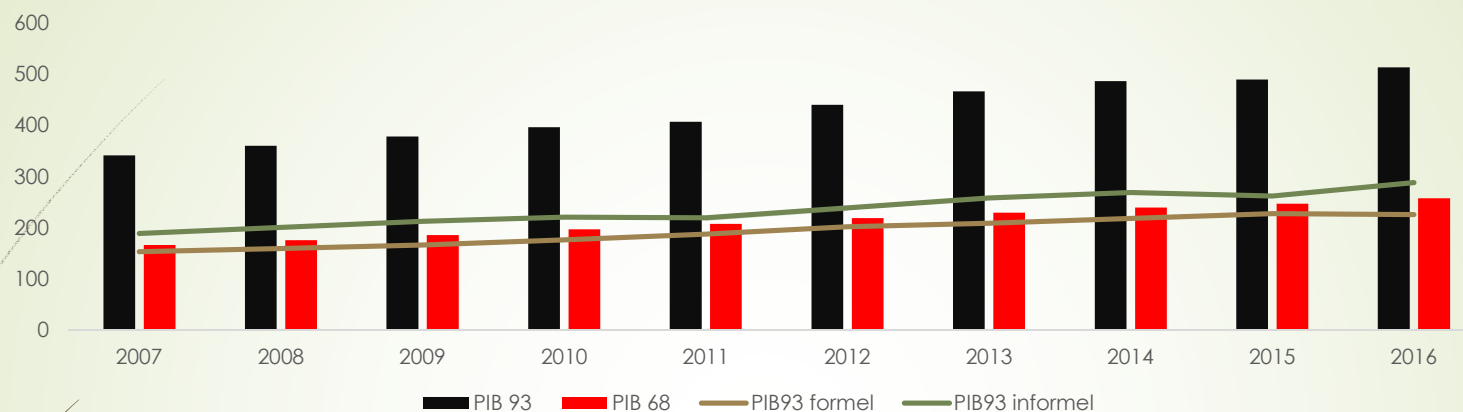
SCN 93 \supset Champs \neq SCN 68 :

- Prise en compte de l'aide internationale
- Elargissement du concept de production notamment la **production non marchande** notamment les prises en compte:
 - **autoconsommation des ménages**
 - **loyers imputés**
 - **services domestiques**
- Prise en compte de l'**amortissement subie par les actifs fixes de l'APU** dans le calcul de sa production non marchande
- Elargissement des **activités du secteur informel**

Historique sur la mise en place du SCN 1993

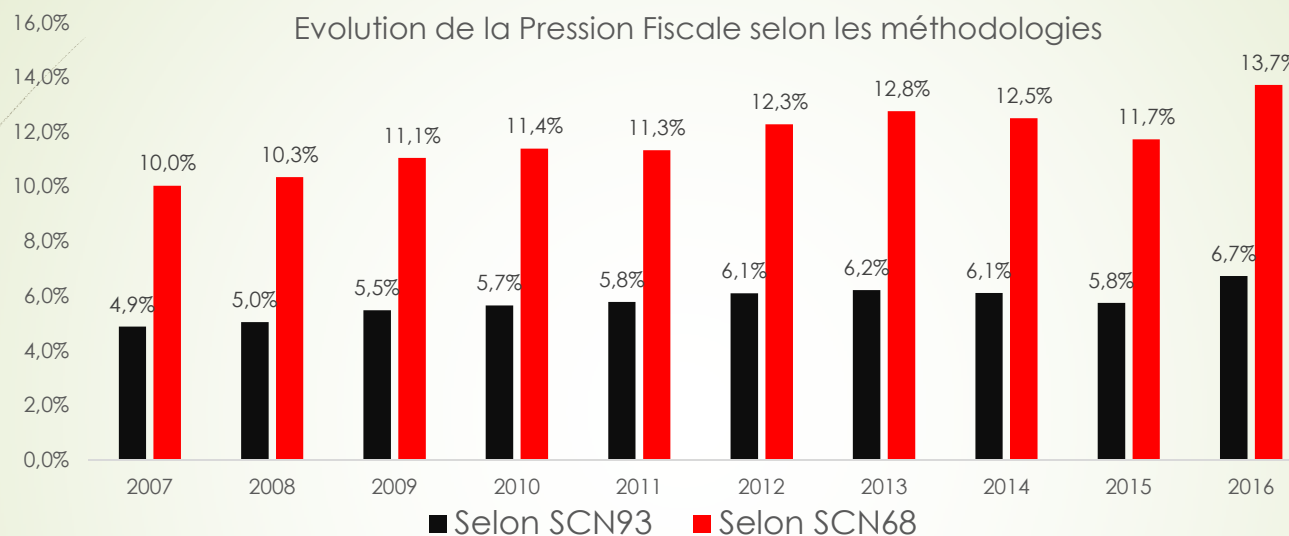
- Aux Comores, les statistiques du **secteur réel** notamment celles **PIB** et des **Indices de Prix** sont élaborées à l'**INSEED**
- L'INSEED, dans l'élaboration des comptes nationaux, est **passé du SCN 1968 au SCN 1993**.
- En effet, pour la mise en place du SCN 93, l'INSEED a bénéficié une **assistance technique de l'AFRISTAT**. Un consultant a séjourné aux Comores dès le début des **travaux de rebasement** des comptes nationaux jusqu'à la production des statistiques du **PIB de l'année 2007 (année de base) et de l'année 2008**
- L'INSEED a bénéficié successivement des **appuis financiers de la BM** et du projet **PRCI 2** pour les **collectes des données des années 2010 à 2015** auprès des opérateurs économiques,
- L'INSEED a bénéficié des **assistances techniques financées par le projet PRCI 2** pour produire les comptes **2009 à 2015 sur ERETES**
- En 2016, l'INSEED a reçu une **mission d'AFRITAC**, qui a **validé les comptes de 2009 à 2015**.
- Aujourd'hui, l'INSEED a mis à la disposition des utilisateurs des statistiques du PIB, **définitives jusqu'à 2015**, des **estimations pour l'année 2016** et des **prévisions pour l'année 2017**

Comparaison des statistiques du PIB selon le SCN 93 et SCN 68



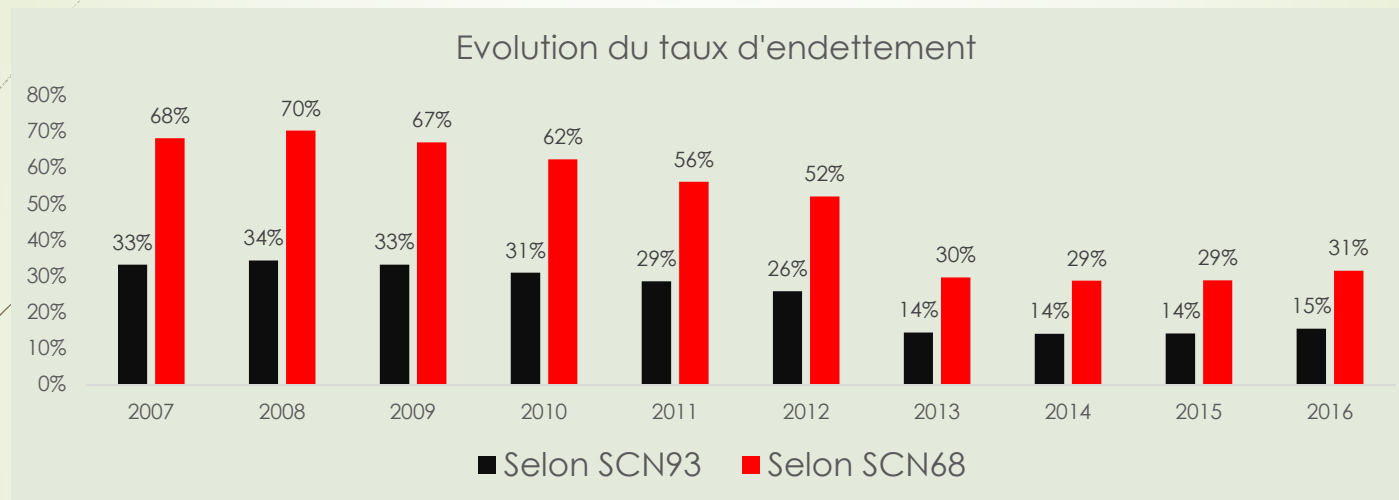
- **L'analyse comparative du PIB** montre un **doublage du PIB** selon le SCN 93 par rapport à son niveau selon le SCN 68, en liaison avec
 - L'intégration de l'**autoconsommation** des ménages (notamment agricole et du secteur tertiaire),
 - La prise en compte du **commerce informel, des loyers imputés et des services domestiques** et de manière générale la **production non marchande**
 - L' **auto-construction des manages** et les **investissements formels et informels** du secteur privés
 - L'**aide Budgétaire (PIP)**
- Le **PIB informel** (selon le SCN 93) est **supérieure au PIB selon le SCN 68**
- Le **PIB selon le SCN 68 se coupe bien avec le PIB formel (selon le SCN 93)** avec un léger coefficient de correction à la hausse pouvant être expliqué par l'apport du **secteur agricole dans le SCN 68** et la prise en compte des **dépenses des ménages sur financement de l'Etat selon le SCN 93**

Evolution des principaux indicateurs macroéconomiques calculés sur la base des PIB selon le SCN 93 et le SCN 68 : Pression Fiscale



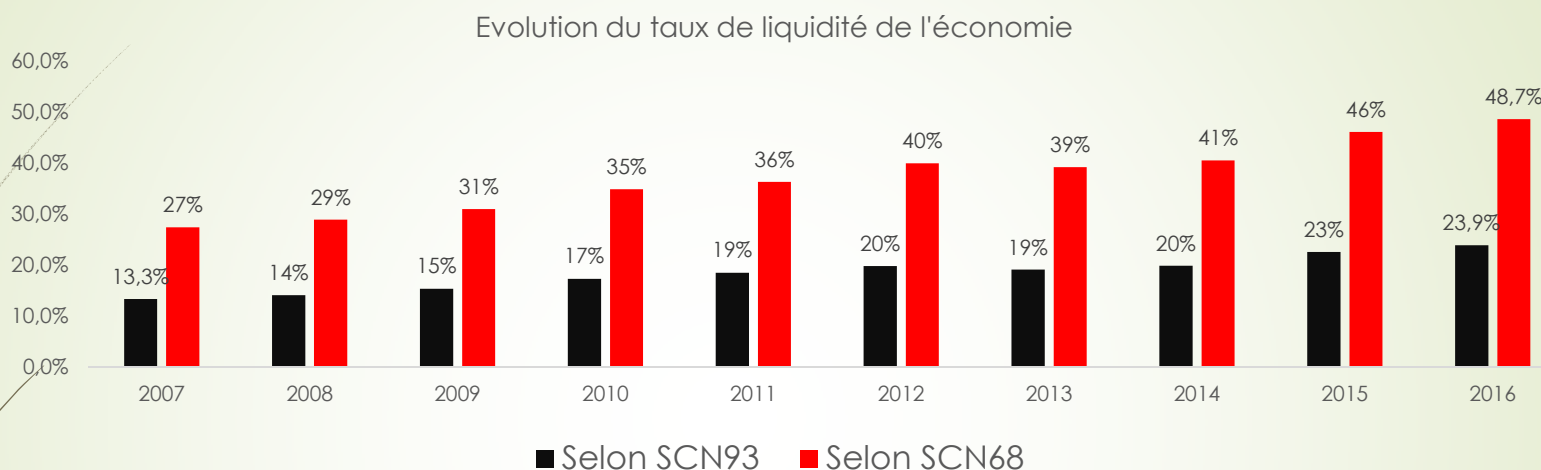
- Selon les deux méthodologies la pression fiscale a enregistré une tendance haussière sur la période revue.
- Cependant en termes de valeur, la pression fiscale est de l'ordre de **12,6% selon le SCN 68** contre **6,2% selon le SCN 93**
- Alors que le critère du second rang de **l'ABCA est fixé à un minimum de 20% du PIB** et celui de la **zone Franc à 17% du PIB**
- Le faible taux de pression fiscal selon le SCN 93 se **trouve justifier par la prise en compte** dans le calcul du PIB **du secteur informel** (presque absent dans la fiscalité du pays) qui représenterait plus de la moitié de la Production.

Evolution des principaux indicateurs macroéconomiques calculé sur la base des PIB selon le SCN 93 et le SCN 68 : Taux d'endettement



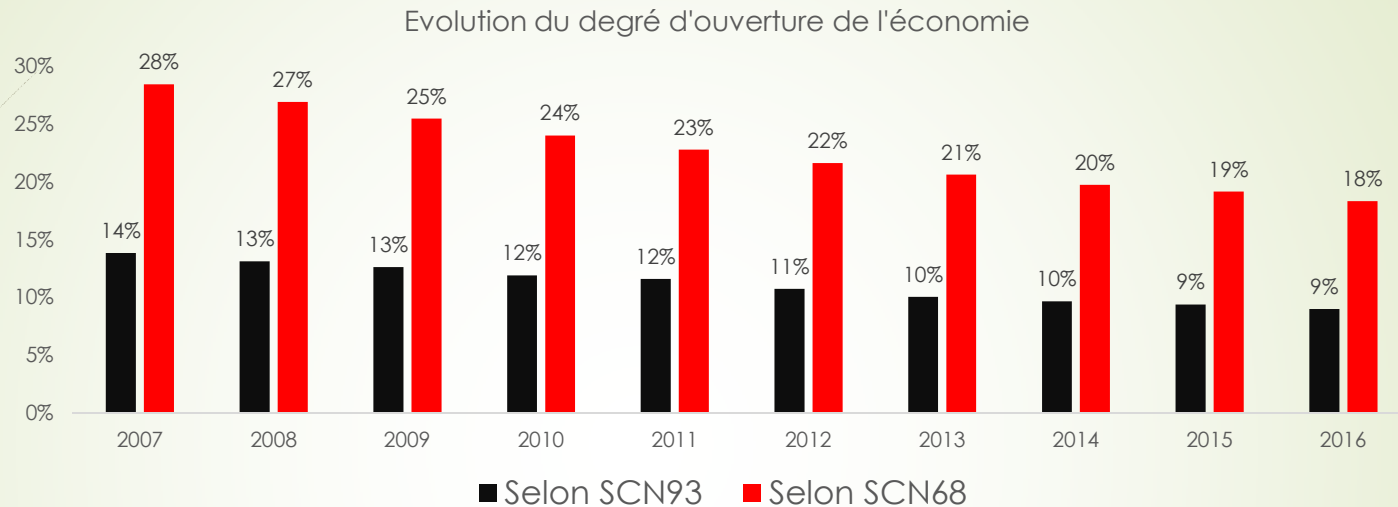
- Le **taux d'endettement en baisse** selon les deux méthodologies pour se stabiliser sur la période 2013-2016 après **l'initiative PTE en 2012** qui a **réduit de moitié le niveau d'endettement extérieur**.
- Le taux d'endettement public est de 31% par rapport au PIB selon SCN 68 contre une valeur qui serait **encore plus appréciable si l'on le rapporté au PIB selon SCN 93**.
- Selon les deux méthodologies, le taux d'endettement du pays **reste inférieur au maxima** fixé par les **critères de convergence de la Zone Franc** (70% du PIB).

Evolution des principaux indicateurs macroéconomiques calculés sur la base des PIB selon le SCN 93 et le SCN 68 : Taux de liquidité



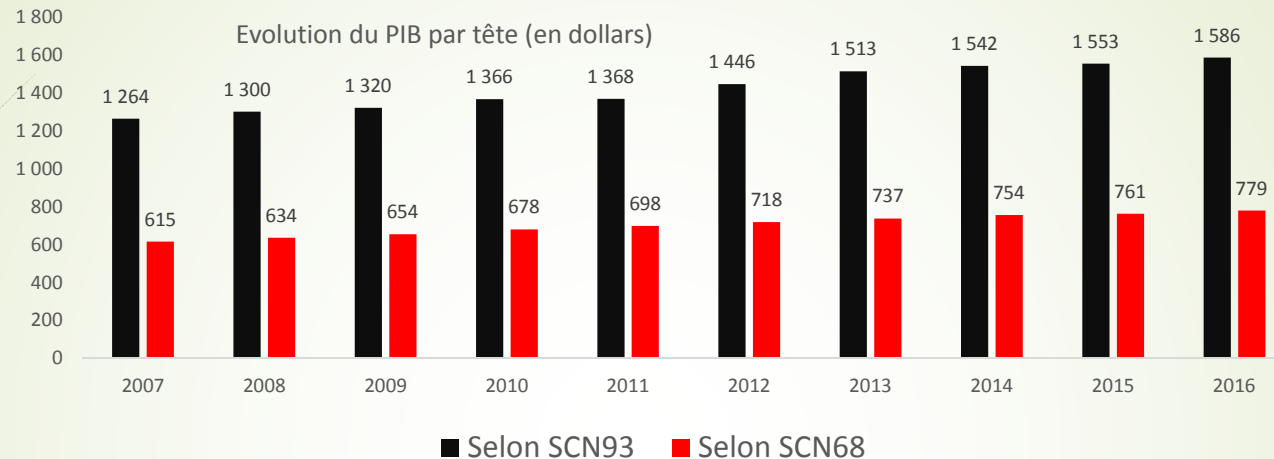
- Le taux de liquidité en constante **en hausse selon les deux méthodologies.**
- Par rapport au PIB selon SCN 68, le taux de liquidité s'est établi à 48,7% en 2016 contre 23,9% selon le SCN 93.
 - Traduisant un **doublage de la vitesse de circulation** de la monnaie en liaison avec la **prise en compte des transactions opérant dans le secteur informel**
- Selon les approches, le taux de liquidité du pays est très faible à titre d'exemple le Maroc a un taux de liquidité qui avoisine les 88%, Haïti (23%).
- Le faible taux de liquidité pourrait toutefois être expliqué par la **double circulation** notamment l'utilisation de **l'Euro comme moyen de paiement** pourtant ce dernier échappe aux statistiques monétaires de la BCC.

Evolution des principaux indicateurs macroéconomiques calculés sur la base des PIB selon le SCN 93 et le SCN 68 : Degré d'ouverture de l'économie



- Le pays enregistre, selon les deux méthodologies de calcul du PIB, une **tendance baissière de son taux d'ouverture**, en **dépit du caractère informel de l'économie tourné également aussi vers l'extérieur**.
- En 2016, le taux d'ouverture de l'économie s'est établi à 18,3% selon le SCN68 contre 9% selon le SCN93.
- Selon les deux méthodologies, le **taux d'ouverture de l'économie reste très faible** par rapport à des pays similaires comme Haïti (35,9%).
- Cette situation pourrait être expliquée par **le faible niveau des échanges extérieurs en biens et services du pays**.
 - En effet, le pays n'a jamais fait une **enquête sur les dépenses des non-résidents** notamment celle de la diaspora. Or une enquête de ce genre serait une bonne base d'estimations des **exportations de services voyages**, composant des **exportations des services**.

Evolution des principaux indicateurs macroéconomiques calculés sur la base des PIB selon le SCN 93 et le SCN 68 : **PIB par tête (en Dollars)**



- Le pays enregistre, selon les deux méthodologies de calcul du PIB, une **tendance haussière du PIB par tête**.
- En 2016, le PIB par tête est ressorti à 779 \$ Selon le SCN68 contre 1 586\$ selon le SCN93.
- Ce dernier montre que le pays **ne remplirait plus le critère maxima de 992\$ de PIB par habitant** retenu pour classer les **Pays Moins avancés (PMA)**.
- Cependant bien **d'autres pays dépassent ce critère** bien que qu'ils sont **classés parmi les PMA** en l'occurrence le Sénégal (2100\$), Angola (3500\$).
- En effet, ces pays ont du mal à dépasser les deux autres critères :
 - **Retard dans le développement humain** basé sur un indice composite incluant des indicateurs de **santé, nutrition et scolarisation** ;
 - **Vulnérabilité économique** basé sur un indice composite incluant des indicateurs **sur l'instabilité, la production et les exportations agricoles, le manque de diversification de la production**, et le handicap d'être un petit pays.

Défis du système national de Production statistique au service du SCN 93

- Nécessité de faire des **enquêtes régulières auprès des opérateurs économiques**
- Application **respect de la loi statistique**
- Transmission **des données Fiscales et des bilans des Sociétés Non Financières** aux Comptables nationaux
- Mettre à la disposition des comptables nationaux des **principales indicateurs macroéconomiques** du pays: TOFE, PIP, BDP, SM, IPC, etc.
- **Harmoniser les méthodes d'estimations** de certains agrégats économiques dans un souci de cohérence macroéconomique notamment:
 - Investissements (maison) de la diaspora et ceux des ménages résidents
 - Les dépenses de la diaspora et celles des manages résidents
- Créer un **comité scientifique de réflexion des méthodes d'élaborations des principaux agrégats macroéconomiques**:
 - Dans le but de réduire le **déficit d'informations fiables** en réunissant de manière régulière les experts nationaux sur des thèmes portant sur **l'amélioration de l'existant**.



Merci !!!