

Statut de la femme et violence domestique



L'Enquête Démographique et de Santé et à
Indicateurs Multiples (EDS-MICS II)
Comores 2012

Statut de la femme

- Type de rémunération des femmes
- Contrôle du revenu
- Prise de décisions
- Opinions sur la violence conjugale

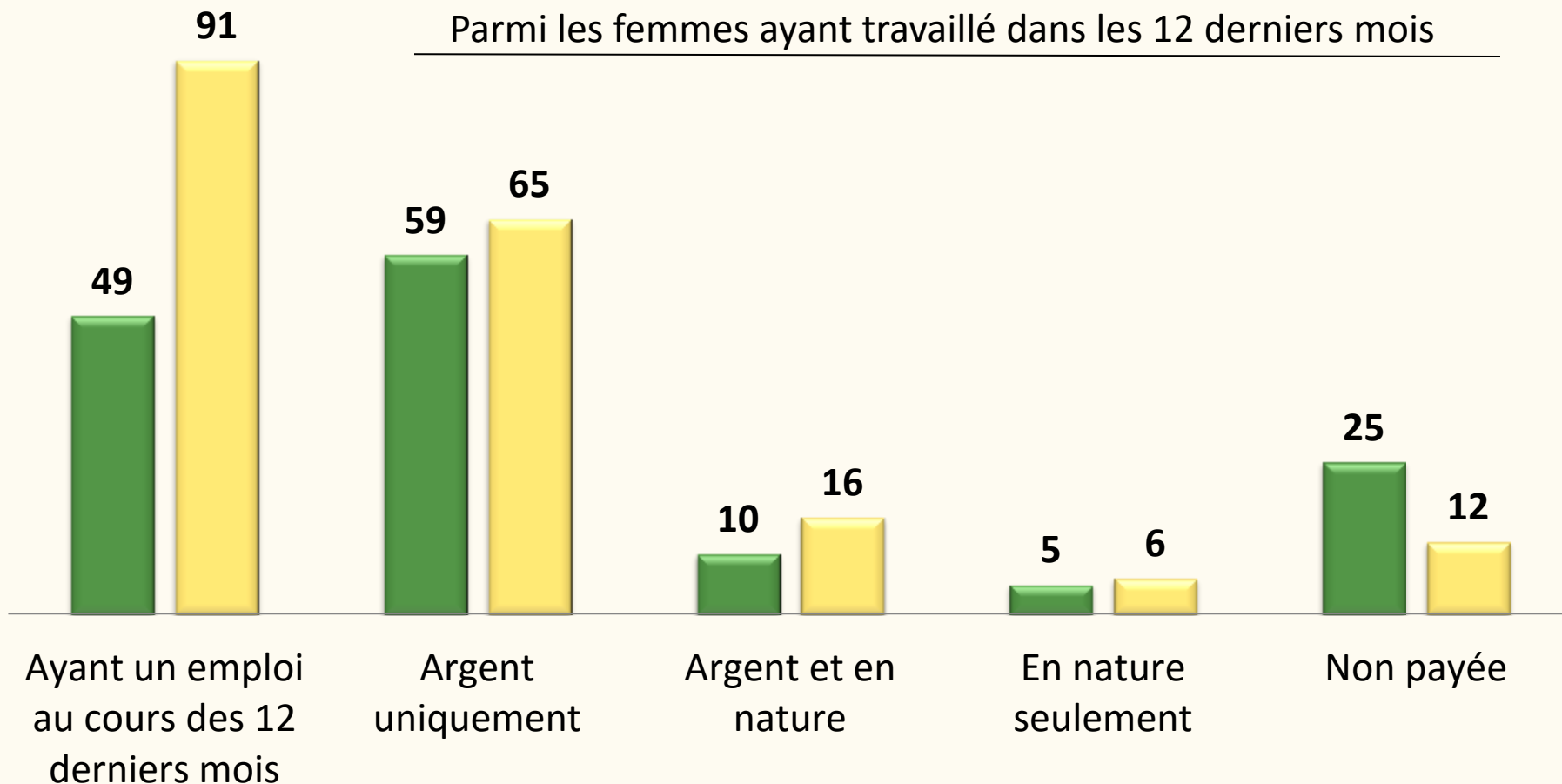
Violence domestique

Emploi et type de rémunération

Pourcentage de femmes et d'hommes actuellement en union

■ Femmes ■ Hommes

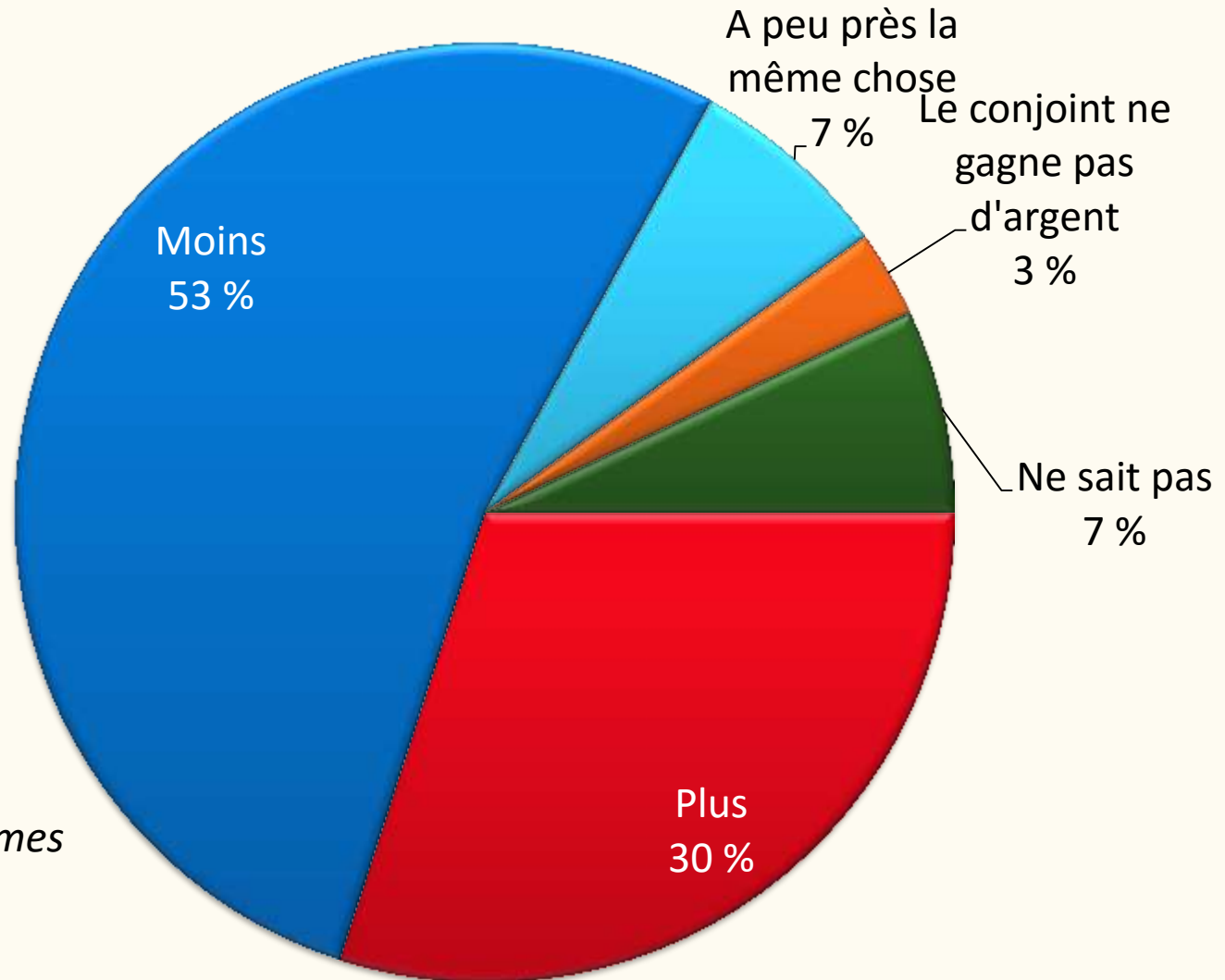
Parmi les femmes ayant travaillé dans les 12 derniers mois



Contrôle du revenu des femmes

- Dans deux tiers des cas (**65 %**), les femmes en union décident de l'utilisation de leurs revenus:
 - **40 %** décident seules;
 - **25 %** décident ensemble avec le mari/partenaire.
- Dans **33 %** des cas, le mari/partenaire décide seul.

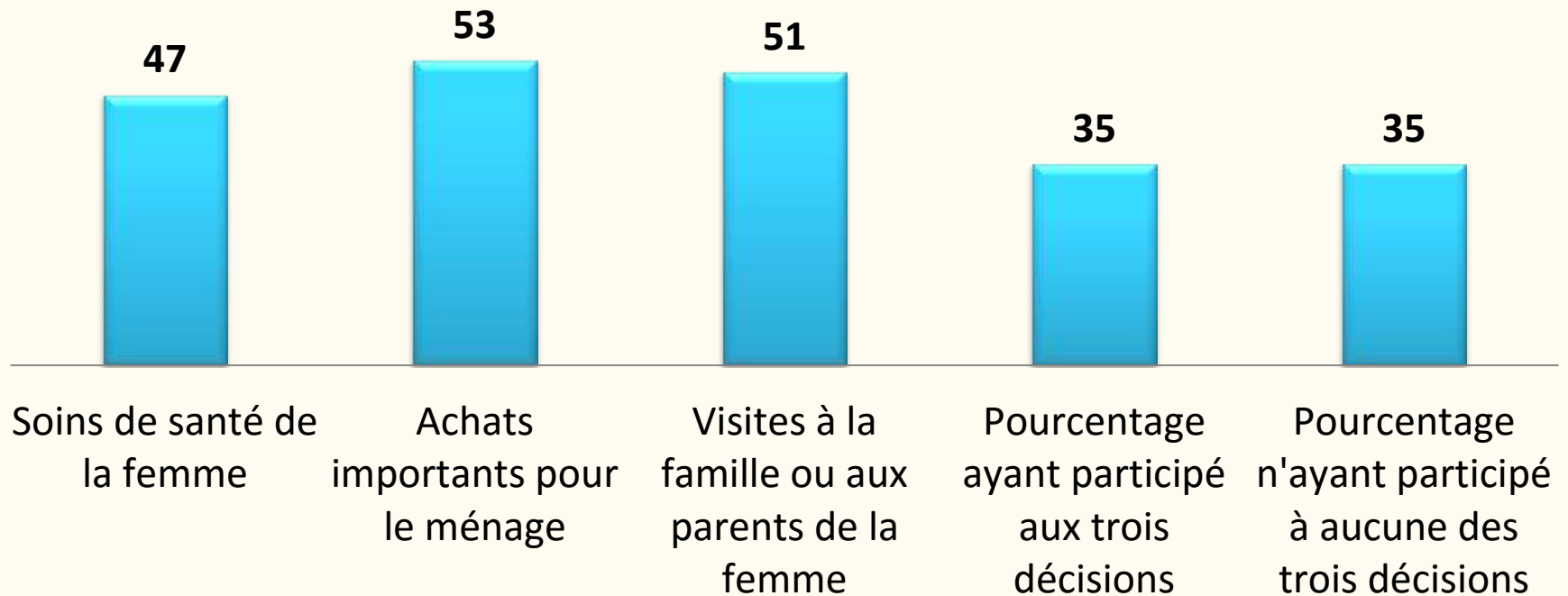
Argent gagné par la femme comparé à l'argent gagné par le mari/partenaire



Pourcentage de femmes de 15-49 ans qui gagnent de l'argent:

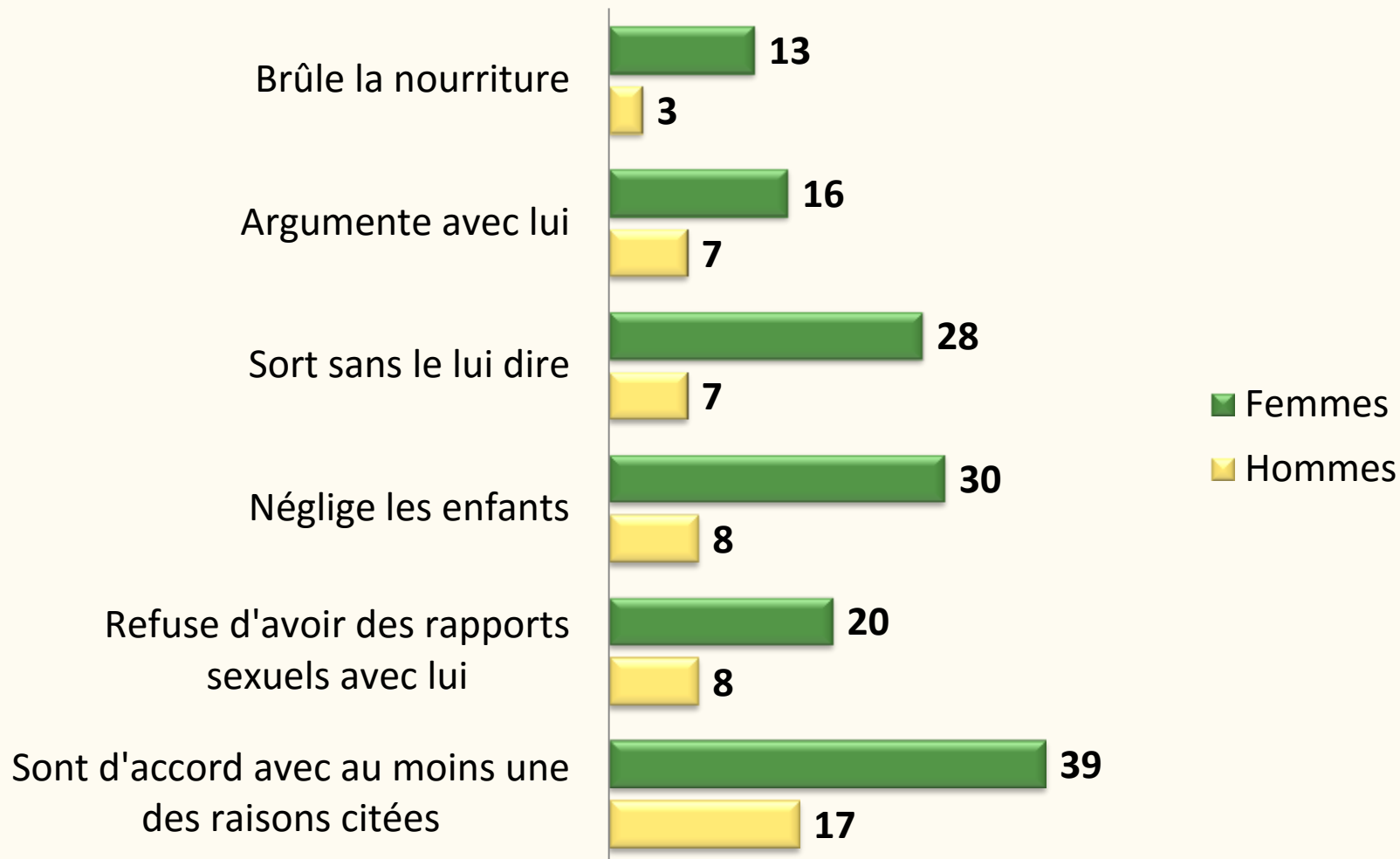
Prise de décision

Pourcentage de femmes de 15-49 ans qui habituellement prennent certains types de décisions seules ou ensemble avec leur conjoint



Opinions des femmes et des hommes concernant le fait qu'un mari batte sa femme

Pourcentage de femmes et d'hommes 15-49 ans qui pensent qu'il est justifié qu'un mari batte sa femme si elle:



Statut de la femme

- Type de rémunération des femmes
- Contrôle du revenu
- Prise de décisions
- Opinions sur la violence conjugale

Violence domestique

Violence physique

- **14 %** des femmes ont déclaré avoir subi **des violences physiques** à un moment quelconque de leur vie depuis l'âge de 15 ans.
- **6 %** femmes ont déclaré avoir subi des actes de violence au cours des 12 derniers mois.


Violence sexuelle

6 % des femmes ont subi des violences sexuelles
à un moment quelconque.

1 % des femmes ont subi des violences sexuelles
au cours des 12 derniers mois.


Contrôle exercé par le mari/partenaire

Pourcentage de femmes actuellement en union ou en rupture d'union ayant déclaré certains types de contrôle exercé par le mari/partenaire



Violence conjugale

Pourcentage de femmes actuellement en union ou en rupture d'union qui ont subi diverses formes de violence de la part de leur mari/partenaire à n'importe quel moment



Principaux résultats

- **49 %** des femmes actuellement en union ont travaillé dans les 12 derniers mois
- **53 %** des femmes actuellement un union qui ont travaillé dans les 12 derniers mois **ont gagné moins** que leur mari/partenaire
- **39 %** des femmes et **17 %** des hommes approuvent qu'un mari batte sa femme dans certaines circonstances
- **11 %** des femmes de 15-49 ans en union ou rupture d'union **ont subi des actes violence conjugales** (émotionnelles, physiques ou sexuelles).